GRIFO DE DUCHA, DC 16 CS *(Instalación vista)*

Equipado con Montura de Pulsación suave

GRIFARU

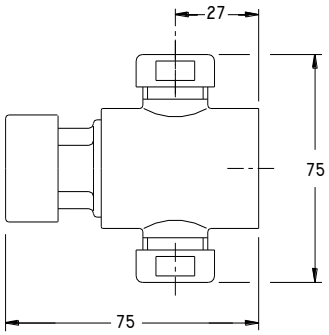

DIMENSIONES GENERALES

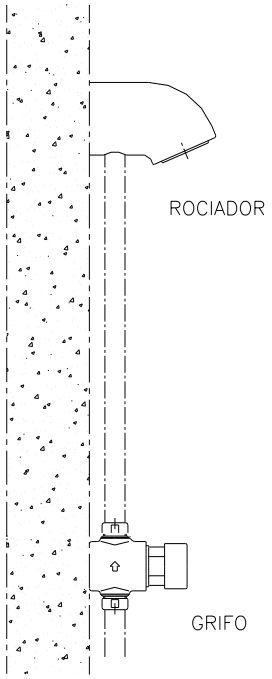

ESQUEMA TIPICO DE INSTALACION

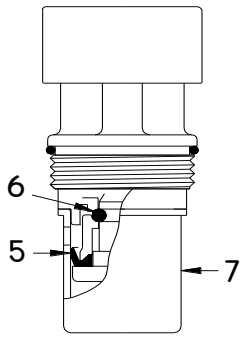

ROSCA M.29XI.5

MONTURA O CABEZAL

Denominación técnica del producto
Grifo temporizado de ducha para instalación vista.

Aplicaciones y usos
Las aplicaciones más comunes de este grifo, vienen establecidas por su propia geometría y configuración. Este modelo está pensado y diseñado para montajes o aplicaciones vistas en tabiques y muros, fundamentalmente, para usos de duchas.
Al tratarse de un grifo temporizado, su aplicación se enfoca básicamente a centros públicos o colectividades.

Características técnicas
Cierre automático temporizado (15 - 25 segundos)
Equipado con Montura de Pulsación Suave
Comportamiento estable de la temporización
Presión de trabajo: 1 - 5 bar
Presión de trabajo recomendada: 3 bar
Caudal: 3 litros / Pulsación.
Con tuercas de 1/2" G y biconos para tubo de diámetro 12 x 15.
Temperatura máxima de trabajo: 80º C
Montura intercambiable: Permite el intercambio de Montura conservando el mismo cuerpo. (Anti-blocaje, Standard, Pulsación Regulable, etc.).
Peso aproximado: 355 g.

Dimensiones
Las dimensiones de estos dibujos son genéricas, se aportan con vocación informativa o idea general de envergadura y pueden estar sujetas a variaciones. GRIFARU se reserva el derecho de realizar cambios en las mismas sin previo aviso, así como, en cualquier otro dato reflejado en esta Ficha técnica.

Características de diseño
Los materiales empleados en la construcción de este producto, han sido cuidadosamente elegidos para cumplir con su función o requisito.
Las protecciones superficiales, así como los tipos de materiales empleados, soportan sobremanera agentes y ambientes de trabajo especialmente agresivos.

Pulsación Suave
El Cabezal o Montura denominado "Pulsación Suave", es una prestación adicional que facilita el accionamiento del grifo, pues requiere un reducido esfuerzo para accionarlo. Como idea aproximada, es necesario un 50% menos de esfuerzo que en su modelo equivalente, "versión standard".
Su aplicación es apropiada y muy recomendada en Guarderías, Colegios, Residencias de ancianos, Hospitales, etc., donde se agradece sobremanera esta pasibilidad, debido a las características intrínsecas de sus usuarios.

Calidad
Todo producto fabricado por GRIFARU, es chequeado al 100% en el proceso final de fabricación, verificando fundamentalmente, su estanqueidad, funcionamiento y tiempos de respuesta.

Fiabilidad
La montura o cabezal GRIFARU ha sido testado durante 2.000.000 de maniobras, funcionando continuamente durante periodos de 24 horas diarias.

Ecología
La concienciación actual en lo que se refiere a este apartado, es considerado de vital importancia. GRIF ARU apuesta por todos los aspectos que contribuyan a ello y por tanto, los productos desarrollados por nuestra Marca aportan soluciones técnicas en la elección de materiales de uso alimentario, reciclables, etc., sin olvidar nunca el ahorro de agua que se consigue en cada maniobra de su grifería, así como los volúmenes de agua arrojados en la misma, algo que actualmente, es fundamental e imprescindible.
Reciclaje: Este producto y su embalaje no deben formar parte de los residuos habituales del hogar, es aconsejable reciclarlos según la normativa local medioambiental de eliminación de residuos. Cuando se separan los productos, se contribuye a reducir el volumen de residuos que se incineran o se envían a vertederos y se minimiza el impacto negativo sobre la salud y el medio ambiente.

Instalación y Conexión
Se recomienda purgar las canalizaciones antes de conectar el grifo.
Es aconsejable instalar una llave de paso en la línea de alimentación, para facilitar las intervenciones de mantenimiento.
Alimentar el grifo con agua sin impurezas, la presencia de éstas puede causar deterioros en el temporizador. Para ello, es recomendable instalar algún tipo de filtro.
Conectar la alimentación y salida de agua del grifo, teniendo en cuenta el sentido del agua adecuado, por tanto, observar la flecha grabada en el cuerpo del grifo.
Es aconsejable añadir silicona en el fondo del cuerpo del grifo y pegarlo sobre el muro, con ello se contribuirá a una mejor fijación del grifo.
Las tuberías de conexión deberán estar roscadas en sus extremos (1/2" G. hembras).

Anomalías de funcionamiento
Si el pulsador (3) no recupera su posición inicial, desenroscar la montura a través del casquillo (4) y limpiar suavemente la ranura interna del cilindro (7), con la punta de un alfiler o un cepillo dental.
Si el grifo no cierra, verificar la eventual presencia de cuerpos extraños en la junta de cierre (6) y limpiarla. Comprobar también que la montura esté perfectamente apretada al cuerpo del grifo.
Si el grifo cierra rápidamente, limpiar la junta de pistón (5) y verificar que su borde no esté dañado.
La limpieza de estos componentes debe hacerse, simplemente con agua corriente.

Limpieza
Para un buen mantenimiento y cuidado del grifo, la limpieza exterior debe realizarse únicamente con detergentes jabonosos muy suaves. No utilizar agentes de desinfección o limpieza agresivos con contenidos de alcohol, amoniaco, ácidos fosfóricos, acéticos, etc.
Utilizar también paños de limpieza y secado suaves y por supuesto, no usar ningún tipo de estropajo que pueda rayar y deteriorar las superficies cromadas.

Anti-cal
Se recomienda utilizar dispositivos descalcificadores, sobre todo, en zonas geográficas donde las deposiciones calcáreas se manifiesten en cantidades apreciables.

Precauciones contra el hielo
La grifería instalada al aire libre (Campings, Piscinas, etc.), puede sufrir deterioros por causa del hielo. Para prevenir éstos, es recomendable vaciar las canalizaciones de la instalación al finalizar la temporada.

¡Atención!
No dar nunca grasa en el mecanismo interno del grifo.

Accesorios
Se incluyen dos tuercas y dos bi-conos para facilitar su conexión.

Recambios disponibles
Bajo pedido adicional, puede suministrarse la Montura (3).

Complementos de uso
Se usa con los Rociadores de ducha DC 06, DC 07 BR, DC 34, DC 58 y aplicaciones diversas.

Condiciones de Garantía
En www.grifaru.com & Catálogo / Tarifa

Recomendaciones
Utilizar siempre componentes originales como recambio, éstos han sido especialmente diseñados para esta aplicación, y cualquier otro, ocasionará fallos irreparables en el producto.

C/. DE LA PELAYA, 2
28110 ALGETE (MADRID) ESPAÑA
Telf. 91 628 17 94 Fax: 916 280 264
www.grifaru.com – info@grifaru.com

La temporizada por excelencia